

# SAQ DÉPÔT - BANNIÈRE COMMERCIALE

## LOGOS

### Couleur



### Noir et une couleur



### Noir et blanc



## COULEURS



PMS > 222  
CMYK > 0 10 15 60  
RGB > 126 0 63



PMS > 382 C (papier couché)  
PMS > 381 U (papier mat)  
CMYK > 30 0 90 0

## TAILLE MINIMALE

Afin que le logo reste visible dans tous les cas, il convient de ne pas réduire ses dimensions sous le minimum prescrit. La largeur du logo ne doit jamais être inférieure à 1 po.



## ESPACE DE PROTECTION

Pour accroître l'impact visuel du logo, celui-ci doit toujours être entouré d'un espace protégé. Cet espace doit être égal à la hauteur de l'espace en-haut et en-bas du « A » du logotype « SAQ ». L'espace de protection doit être libre de tout élément typographique, graphique ou visuel.



# SAQ DÉPÔT - BANNIÈRE COMMERCIALE

## CAS PARTICULIER

### Noir et blanc sur fond noir



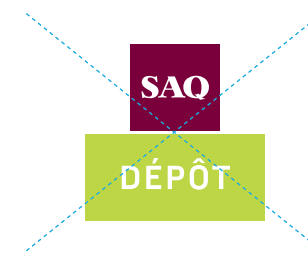
noir à 60%

noir à 60%

### Couleur sur fond noir



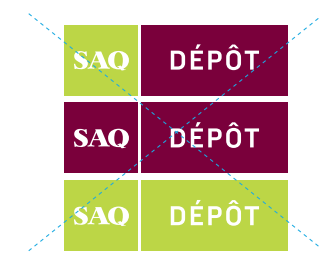
## UTILISATIONS INCORRECTES



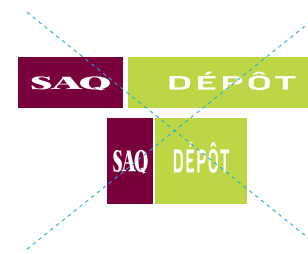
1.



2.



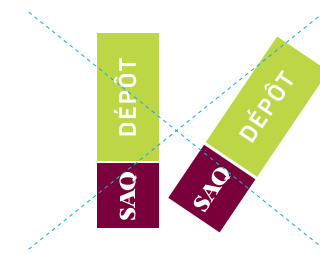
3.



4.



5.



6.

1. Ne pas séparer logo
2. Ne pas enlever le filet entre « saq » et « dépôt »
3. Ne pas inverser ou changer les couleurs de quelconque façon
4. Ne pas changer les proportions du logo
5. Ne pas mettre d'effets autour du logo
6. Ne pas mettre le logo en angle